

Minkema College

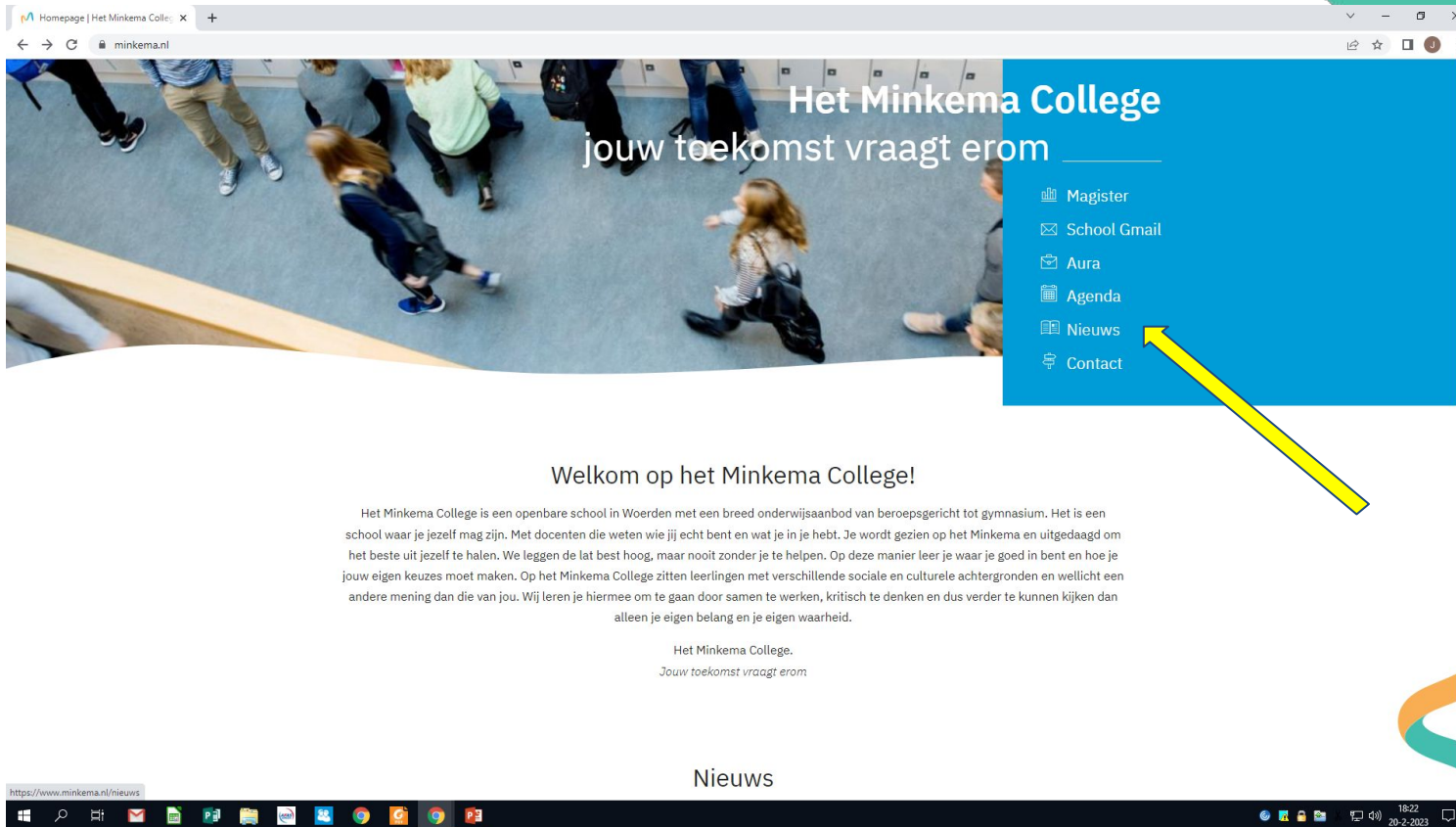
Leerjaar 2: keuzeprocess BK/KM



Welkom!



Presentatie online: Nieuws (op website)



The screenshot shows a web browser window displaying the homepage of Het Minkema College. The browser's address bar shows 'minkema.nl'. The main header features a blue background with the text 'Het Minkema College' and 'jouw toekomst vraagt erom'. A navigation menu is visible on the right side of the header, listing 'Magister', 'School Gmail', 'Aura', 'Agenda', 'Nieuws', and 'Contact'. A yellow arrow points to the 'Nieuws' link. Below the header, the main content area displays 'Welkom op het Minkema College!' followed by a paragraph of text. At the bottom of the page, the word 'Nieuws' is displayed. The browser's taskbar at the bottom shows the system tray with the date '18:22 20-2-2023'.

Homepage | Het Minkema College x +

minkema.nl

Het Minkema College

jouw toekomst vraagt erom

- Magister
- School Gmail
- Aura
- Agenda
- Nieuws
- Contact

Welkom op het Minkema College!

Het Minkema College is een openbare school in Woerden met een breed onderwijsaanbod van beroepsgericht tot gymnasium. Het is een school waar je jezelf mag zijn. Met docenten die weten wie jij echt bent en wat je in je hebt. Je wordt gezien op het Minkema en uitgedaagd om het beste uit jezelf te halen. We leggen de lat best hoog, maar nooit zonder je te helpen. Op deze manier leer je waar je goed in bent en hoe je jouw eigen keuzes moet maken. Op het Minkema College zitten leerlingen met verschillende sociale en culturele achtergronden en wellicht een andere mening dan die van jou. Wij leren je hiermee om te gaan door samen te werken, kritisch te denken en dus verder te kunnen kijken dan alleen je eigen belang en je eigen waarheid.

Het Minkema College.
Jouw toekomst vraagt erom

Nieuws

18:22
20-2-2023

Keuzeproces

- Oriëntatielessen: wie ben ik, wat kan ik en wat wil ik?
- Wat kan er allemaal in het MBO en wat past bij mij?
- Gekozen voor 6 keuzevakken in de oriëntatielessen.
- Bezoek aan 6 keuzevakken woensdag en donderdag.
- Definitief kiezen voor 4 keuzevakken
- Keuzeformulier vakken uitgereikt door dhr. Immerzeel.
- Uiterlijk 6 maart inleveren keuzeformulier op school.



Orientatie lessen

Mijn LOB dossier



Klas.....

- Overzicht keuzeproces in Magister
- Staat in ELO en dan Bronnen
- Kwaliteiten / valkuilen / vaardigheden
- Keuzeformulieren Mavo

Bovenbouw basis / kader (klas 3 en 4)



Beroepsgericht in beeld



Haarverzorging



Ondernemen



Webshop



Mode & design



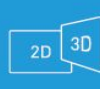
Fotografie



Keuken



Tekenen,
schilderen en
illustreeren



2D-3D
vormgeving
en productie



Sport &
bewegen



Robotica

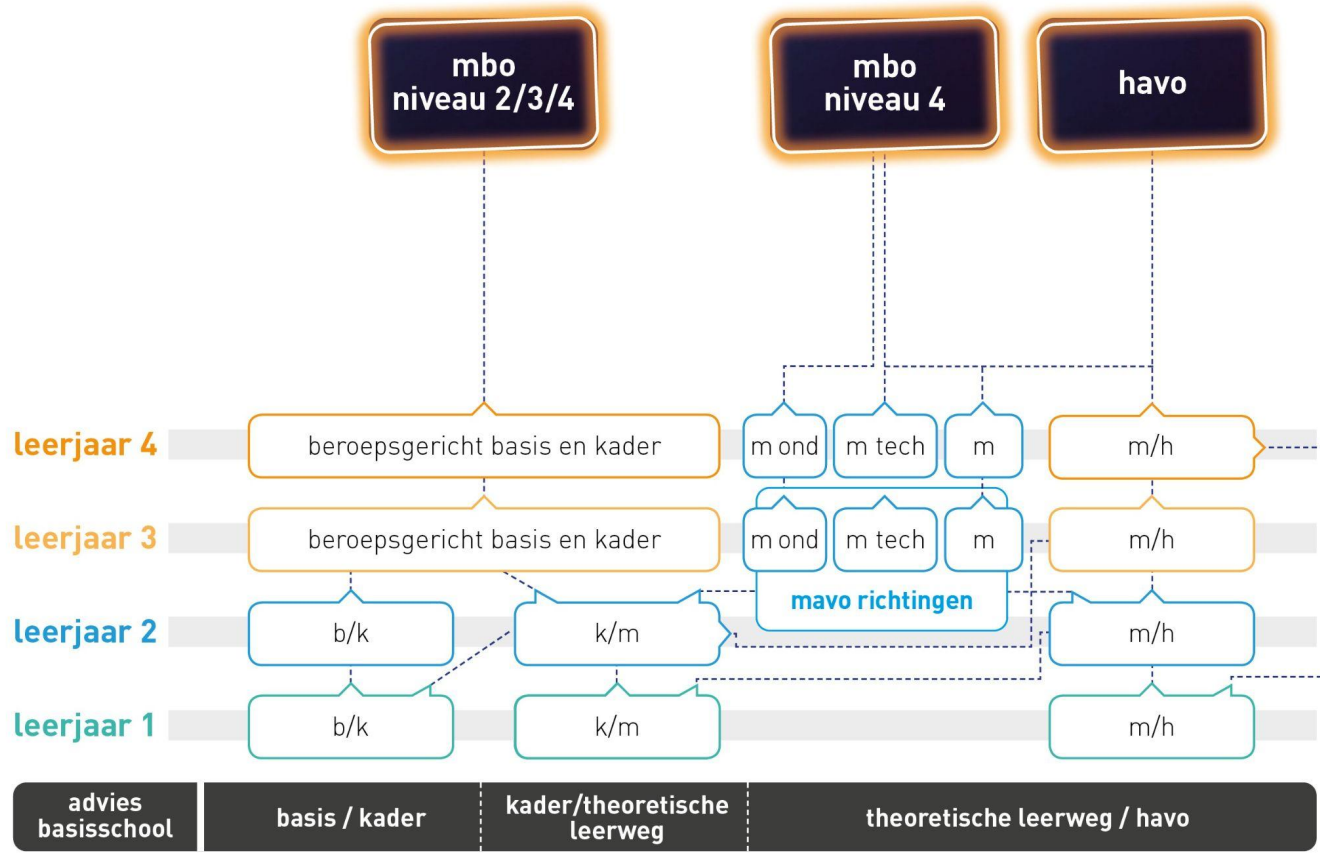


Elektro-
techniek



Theater

Op het Minkema krijg je kansen om op te stro



Beroepsgericht B/K leerjaar 3

Examenvakken:

- Nederlands
- Engels
- Wiskunde of Duits*
- Economie
- Maatschappijleer
- CKV
- BEROEPSGERICHT**

Beroepsgericht:

- Keuzevakken (4 x 2 uur)
- Profielvakken (3 uur/week)



Wat verwachten wij van u?

- U kijkt vandaag rond bij de keuzevakken.
- U bespreekt samen met uw kind welke 4 keuzes er worden gemaakt op het formulier (kijk daarnaast goed naar de cijfers Duits en wiskunde).
- Op 6 maart levert uw kind het keuzeformulier in op school bij dhr. Immerzeel. De gemaakte keuzes zijn vanaf dat moment definitief.
- Op basis van de gemaakte keuzes worden de keuzevakken voor volgend jaar ingedeeld.

Veel plezier met het rondkijken bij de keuzevakken!

