



MBO-AVOND




mavo

Opzet MBO-avond





18



Startkwalificatieplicht

Na het VMBO door op het MBO

Startkwalificatie

MBO
Niveau 1
1 jaar

MBO
Niveau 2
1-2 jaar

MBO
Niveau 3
2-3 jaar






MBO
Niveau 4
3-4 jaar

Praktijkonderwijs/
Ongediplomeerd

BASIS

KADER

MAVO



OOPLEIDINGEN

een paar voorbeelden

Muzikant

(Creative)
Software
Developer

Facilitair
Management

Social
Work

E-commerce
specialist

Technicus
Engineering

Dokters-
assistent

Technisch
Leidinggevende
Bouw

Legal,
Insurance &
HR Services

BOL

3/4 dagen school, 1/2 dagen stage

Meer theorie

Klasgenoten

Studiefinanciering (18+) en OV

Meer duidelijkheid

BBL

3/4 dagen werken, 1/2 dagen school

Meer praktijk

Collega's

Eigen inkomen

Meer zelfstandigheid

Erkend leerbedrijf



Yuverta



SVO
VAKOPLEIDING
FOOD



mborijn//land



hmc HOUT- EN
MEUBILERINGS
COLLEGE

Verschillende MBO scholen



**ROC
MIDDEN
NEDERLAND**



**nimeto
utrecht**



**GRAFISCH
LYCEUM
UTRECHT**



**roc
van amsterdam** **MBO
College
Hilversum**



**MBO
UTRECHT**

Opleiding

Ondernemen

Zorg

Techniek

Etc.

Variant

BOL

BBL

School

mboRijnland

ROC MN

MBO Utrecht

ROCvA

GLU

Etc.

Niveau

Niveau 1 (Entree)


Niveau 2

Niveau 3

Niveau 4



PTA LOB



**School helpt jullie bij
het oriënteren en
kiezen**

Verplichte activiteiten:



Decaan in de klas



MBO avond



LOB-week



DDD

LOB-week

Eerste week na de kerstvakantie ◆

Twee dagen LOB, twee dagen PWS ◆

ZELF ORIENTEREN!

**Open
dagen**

**Meeloopdagen
en oriëntatie-
workshops**



Studiekeuzebeurs



kiesmbo.nl

Hoe **kies** je een opleiding?



Een **goede** keuze
is een **leuke** keuze

Hoe **kies** je een opleiding?



Leer jezelf kennen

Ontdek de mogelijkheden

Ervaar wat je leuk vindt

Hoe **kies** je een opleiding?



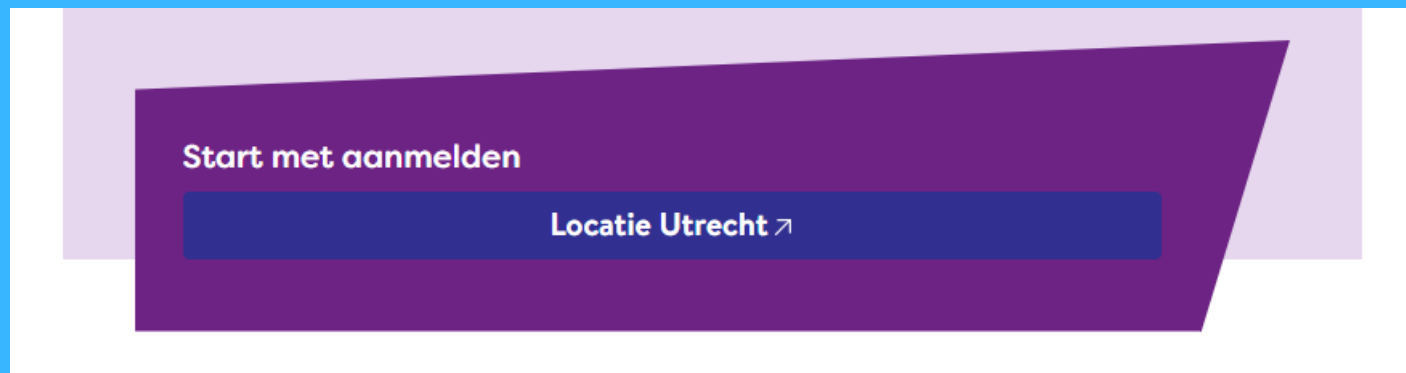


Kies een opleiding die past bij:

- je **interesses**
- wat je **kan**
- je **doelen**

AANMELDEN

Op de website van het MBO



Let op:
DigiD

DDD

Digitaal
Doorstroom
Dossier

Via **Intergrip** ◆

Vragen over jezelf ◆

Deel A vul jij in, Deel B is voor je mentor ◆

Vul DDD in voor **elke aanmelding** ◆

Inloggegevens in je schoolmail na MBO-avond ◆

Dus bij elke aanmelding:

1.

Aanmelden
bij MBO
via website

2.

Invullen
DDD

Wanneer aanmelden?

VÓÓÓR 1 APRIL!



Aangemeld, en dan

- ◆ Wacht op **bericht van MBO**
- ◆ Maak **opdrachten**/ga naar **intakegesprek**
- ◆ **Quotum-opleidingen** = niet oneindig plek
- ◆ Meld je aan voor **2 of 3 opleidingen**

OV

Via "Mijn DUO"

Nodig:
OV-kaart
DigiD

Boeken

Verschilt per MBO,
wacht op hun
instructie

Naar school buitenland

Vraag vrijstelling
aan bij leerplicht
(gemeente)

Nodig:
Bewijs van
inschrijving

Andere zaken regelen

Meer **theorie**, en sneller naar **HBO**



7 vakken: drempelloos



6 vakken: minimaal 6,8 gemiddeld



Infoavond 1: 26 november



Infoavond 2: 5 februari



Alsnog aanmelden bij MBO!



HAVO

Waar vind je mij?



Decaan
Jonathan Runherd



Lokaal 209 (dinsdag en woensdag)
j.runherd@minkema.nl



Vraag gesprek aan via mentor

**BEDANKT
EN SUCCES!**