



# MBO-AVOND




basis

# Opzet MBO-avond





18



**Startkwalificatieplicht**

Na het VMBO door op het MBO

Startkwalificatie

MBO  
Niveau 1  
1 jaar

MBO  
Niveau 2  
1-2 jaar

MBO  
Niveau 3  
2-3 jaar





MBO  
Niveau 4  
3-4 jaar

Praktijkonderwijs/  
Ongediplomeerd

**BASIS**

**KADER**

**MAVO**





# OOPLEIDINGEN

een paar voorbeelden

Assistant  
Business  
Services

Kapper

VeVa

Metselaar

Helpende  
Zorg en  
Welzijn

Basis  
Auto-  
technicus

Dienstverlener  
Sport en  
Recreatie

Kok

Beveiligger 2

# BOL

3/4 dagen school, 1/2 dagen stage

Meer theorie

Klasgenoten

Studiefinanciering (18+) en OV

Meer duidelijkheid

# BBL

3/4 dagen werken, 1/2 dagen school

Meer praktijk

Collega's

Eigen inkomen

Meer zelfstandigheid

Erkend leerbedrijf





**Yuverta**



**SVO**  
VAKOPLEIDING  
FOOD



**mborijn//land**



**hmc** HOUT- EN  
MEUBILERINGS  
COLLEGE

# Verschillende MBO scholen



**ROC  
MIDDEN  
NEDERLAND**



**nimeto  
utrecht**



**GRAFISCH  
LYCEUM  
UTRECHT**



**roc  
van amsterdam** **MBO  
College  
Hilversum**



**MBO  
UTRECHT**



## Opleiding

**Ondernemen**

**Zorg**

**Techniek**

***Etc.***

## Variant

**BOL**

**BBL**

## School

**mboRijnland**

**ROC MN**

**MBO Utrecht**

**ROCvA**

**GLU**

***Etc.***

## Niveau

**Niveau 1 (Entree)**


**Niveau 2**

**Niveau 3**

**Niveau 4**



# PTA LOB



**School helpt jullie bij  
het oriënteren en  
kiezen**

## **Verplichte activiteiten:**



Decaan in de klas



MBO avond



LOB-week



Sollicitatieproject



DDD

# LOB-week

- ◆ Eerste week na kerstvakantie
- ◆ Activiteiten die helpen bij oriënteren
- ◆ Voorbereiden op Sollicitatieproject

- ◆ Week na LOB-week ('s avonds)
- ◆ Maken van een CV en motivatiebrief
- ◆ Sollicitatiegesprekken met de Rotary

**Sollicitatieproject**

# ZELF ORIENTEREN!

**Open  
dagen**

**Meeloopdagen  
en oriëntatie-  
workshops**



**Studiekeuzebeurs**



**kiesmbo.nl**

# Hoe **kies** je een opleiding?

---



Een **goede** keuze  
is een **leuke** keuze



# Hoe **kies** je een opleiding?

---



**Leer** jezelf kennen

**Ontdek** de mogelijkheden

**Ervaar** wat je leuk vindt

# Hoe **kies** je een opleiding?

---



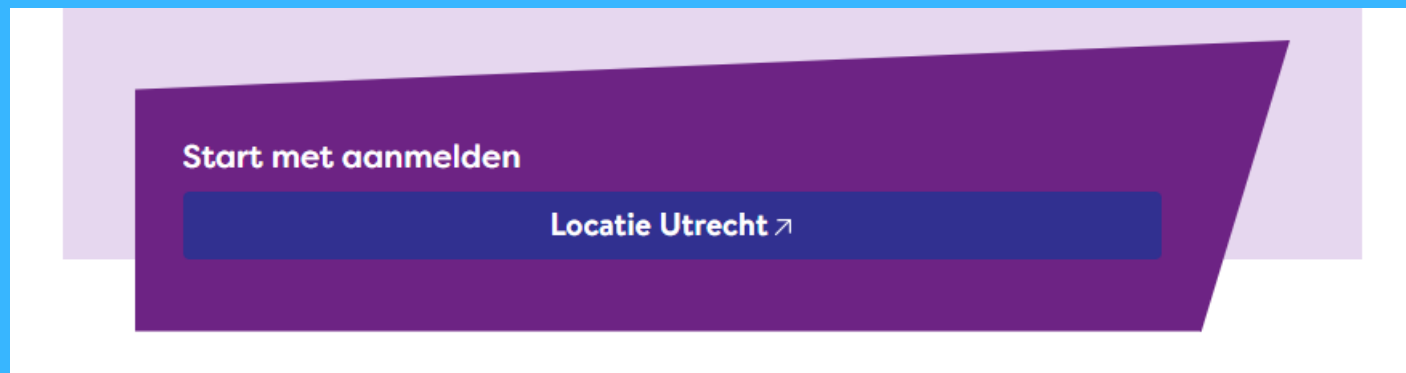


**Kies** een opleiding die past bij:

- je **interesses**
- wat je **kan**
- je **doelen**

# AANMELDEN

Op de website van het MBO



Let op:  
DigiD

# DDD

Digitaal  
Doorstroom  
Dossier

Via **Intergrip** ◆

Vragen over jezelf ◆

**Deel A vul jij in**, Deel B is voor je mentor ◆

Vul DDD in voor **elke aanmelding** ◆

**Inloggegevens in je schoolmail** na MBO-avond ◆

# Dus bij elke aanmelding:

1.

Aanmelden  
bij MBO  
via website

2.

Invullen  
DDD

Wanneer aanmelden?

**VÓÓÓR 1 APRIL!**



# Aangemeld, en dan

- ◆ Wacht op **bericht van MBO**
- ◆ Maak **opdrachten**/ga naar **intakegesprek**
- ◆ **Quotum-opleidingen** = niet oneindig plek
- ◆ Meld je aan voor **2 of 3 opleidingen**

# OV

Via "Mijn DUO"

Nodig:  
OV-kaart  
DigiD

# Boeken

Verschilt per MBO,  
wacht op hun  
instructie

# Naar school buitenland

Vraag vrijstelling  
aan bij leerplicht  
(gemeente)

Nodig:  
Bewijs van  
inschrijving

# Andere zaken regelen



# Waar vind je mij?



Decaan  
Jonathan Runherd



Lokaal 209 (dinsdag en woensdag)  
[j.runherd@minkema.nl](mailto:j.runherd@minkema.nl)



Vraag gesprek aan via mentor

**BEDANKT  
EN SUCCES!**